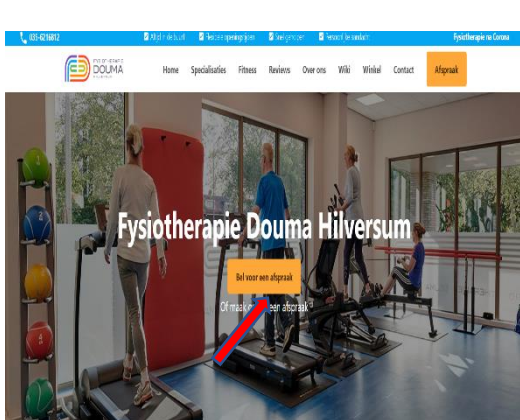


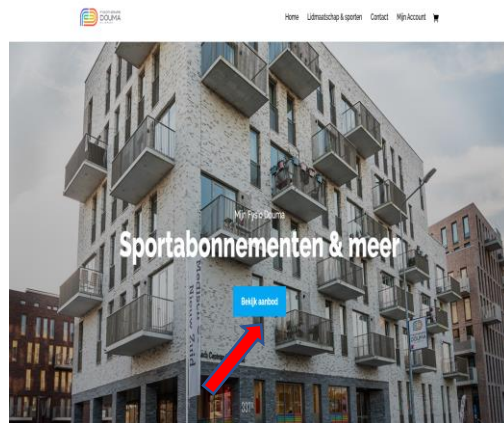
Hulp bij het afsluiten van een abonnement

Volg de stappen:



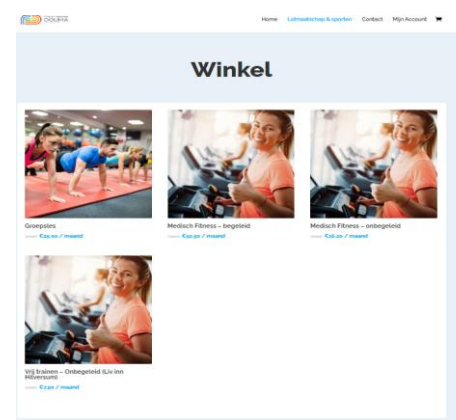
Stap 1:

Bezoek de website www.fysiodouma.nl en klik de tekst “winkel ” aan. (Zie rode pijl)



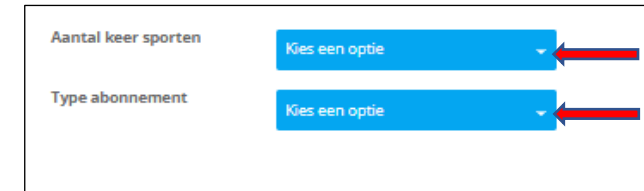
Stap 2:

Klik op “Bekijk aanbod”. (zie rode pijl)



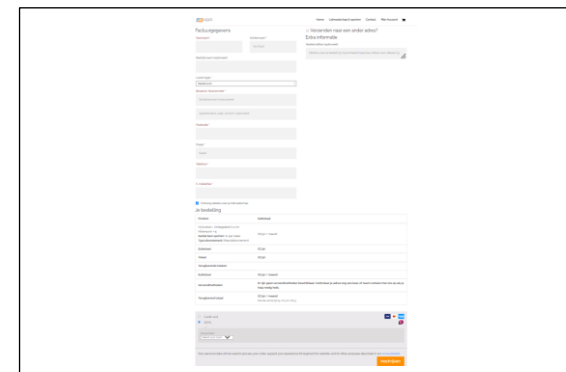
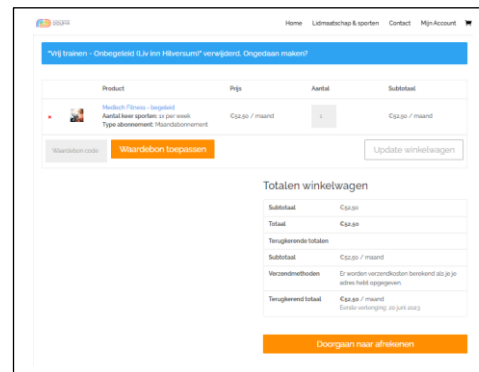
Stap 3:

Maak uw keuze betreffende uw abonnement en klik het gewenste abonnement aan. Er zijn 4 opties.



Stap 4:

Maak een keuze hoe vaak u wilt sporten en welk type abonnement u wilt hebben. (zie rode pijl)



Stap 5:

Indien u bij stap 4 uw gewenste keuze hebt gemaakt klik dan op “inschrijven”. (Zie rode pijl)

Stap 6:

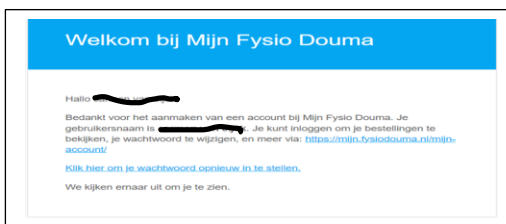
Klik vervolgens op het “winkelwagentje”. (Zie rode pijl). Dit staat bovenin uw scherm.

Stap 7:

Klik op “doorgaan met afrekenen”

Stap 6:

Vul vervolgens uw factuurgegevens in, selecteer uw bank, hoe u wilt betalen (creditcard of bank) en schrijf u in (oranje vakje). U kunt nu betalen!



Stap 7:

U krijgt vervolgens een e-mail van Mijn Fysio Douma. U kan zien wat uw gebruikersnaam is, u kan uw wachtwoord veranderen en u kan uw bestellingen bekijken. Met de combinatie gebruikersnaam en wachtwoord kan u uw abonnement altijd aanpassen of stopzetten.